大阪産業大学
OSAKA SANGYO UNIVERSITY

ロ ゴ マ ニ ュ ア ル

Osaka Sangyo University
Visual Identification System Manual

2024 年 6 月改訂版

ブランドロゴの利用について

大阪産業大学（以下、「本学」という。）は、本学の歴史と教育理念をイメージ形成することで学内外のコミュニケーションを活発に行い、更なる社会貢献を目指すとともに、ブランド価値の向上を図るために、ビジュアル・アイデンティティ・システム（以下、「VIS」という。）を制定しました。

本 VIS は、学内はもとより、取引先、協力先および一般社会に対して本学の教育理念や活動目的を明確に伝えるために、デザイン上のルールを定めたものになります。長期的・累積的に一連のシステムとして様々なデザイン展開・制作物を管理することで大学イメージが統一して形成されていくことを目指しています。

また、「基本要素」を、VIS で示したルールに従って適切に運用することで、本学のビジュアル・アイデンティティ（以下、「VI」という。）を確立させ、利用者が本マニュアルに従って、ロゴマーク（校章を含む。）およびロゴタイプ（以下、「ブランドロゴ」という。）を利用する場合に限り、利用者に対して該当するブランドロゴの利用を承諾しています。

ブランドロゴの使用については、本学の広報物だけでなく、各種報告書、Web サイト、企画書、映像、グッズ類、看板、各種ソーシャルメディア等に至るまで、ブランドロゴが使用される全ての場面において VIS が適用されます。

なお、新たなデザイン展開が必要な場合、また遵守方法に疑問が生じた場合は、必ず学長企画室 企画・広報課まで、お問い合わせください。

大阪産業大学 学長企画室 企画・広報課

Contents

ブランドロゴの仕様について

基本要素の紹介

1-1 ベーシックブランドロゴエレメント … 3
1-2 ブランドロゴ一覧 …… 4
1-3 校章 …… 5
1-4 ロゴマーク …… 6
1-5 大学和文横ロゴタイプ …… 7
1-6 大学和文縦ロゴタイプ …… 8
1-7 大学英文横ロゴタイプ …… 10
1-8 大学英文変形ロゴタイプ …… 12
1-9 推奨書体 …… 13
1-10 基本色 …… 14
1-11 背景色との組み合わせ …… 15
2-1 ブランドロゴの組み合わせ - 横並び … 17
2-2 ブランドロゴの組み合わせ - 縦並び … 22
2-3 ブランドロゴの組み合わせ - 縦積み … 28

基本要素の展開

3-1 使用可能例 …… 31
3-2 使用禁止例 …… 32

その他

4-1 お問い合わせ …… 36

1-1 ベーシックブランドロゴエレメント

- 本学の VI を形成する最も基本的かつ重要な要素となります。
- 文字同士の間隔の微調整を行っているため、同書体を用いてのロゴタイプの自作は禁止します。
- 適用できる色は基本色 (黒)、白 (紙色)、大学カラー（紺）に限定しますが、印刷時の使用色数の制限等、特別な事情がある場合は、学長企画室 企画・広報課に問い合わせてください。
- 縮小する場合は規定に従い最小サイズ以上の大きさで表記し、また大学英文横ロゴの下の住所と電話番号、和文横ロゴの「OSAKA SANGYO UNIVERSITY」部分の可読性にも注意してください。
- 変形して使用しないでください。また周囲には十分な余白を確保してください。同一平面上に他の文字情報や意匠図形等がある場合には、各ページに記載されているアイソレーション (不可侵領域）を最低限確保し、この範囲内には何も表示しないでください。
- 本ロゴマークは、白または淡色を背景とする場所への配置を前提としています。または配色以外でのマークのデータ改変は禁止します。

1-2 ブランドロゴ一覧

校章

大学ロゴマーク

大学英文ロゴマーク

大阪産業大学

大学和文横ロゴタイプ

大阪産業大学

大学和文縦
ロゴタイプ（1）

大阪産業大学

大学和文縦
ロゴタイプ（2）

OSAKA SANGYO UNIVERSITY

大学英文横ロゴタイプ（1）

Osaka Sangyo University

大学英文横ロゴタイプ（2）

Osaka Sangyo University
3-1-1, Nakagaito, Daito-shi, Osaka,
574-8530 Japan Tel.(072)875-3001

大学英文変形
ロゴタイプ（1）

Osaka Sangyo University
3-1-1, Nakagaito, Daito-shi, Osaka,
574-8530 Japan Tel.(072)875-3001

大学英文変形
ロゴタイプ（2）

1-3 校章

校章

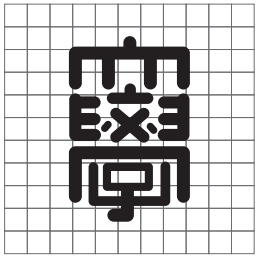

割り出し図

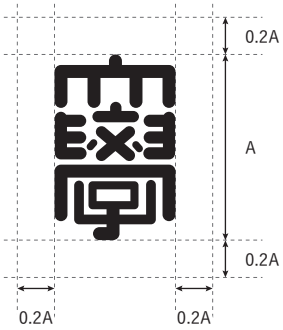

アイソレーション（不可侵領域）

最小使用サイズ

1-4　ロゴマーク

大学ロゴマーク



割り出し図

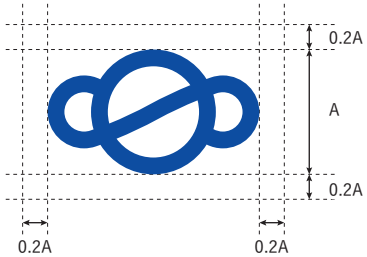

アイソレーション（不可侵領域）

最小使用サイズ

大学英文ロゴマーク



割り出し図

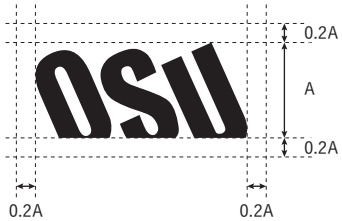

アイソレーション（不可侵領域）

最小使用サイズ

大阪産業大学

大学和文横ロゴタイプ



割り出し図

アイソレーション（不可侵領域）

最小使用サイズ

1-6 大学和文縦ロゴタイプ（1）

大学和文縦ロゴタイプ（1）



割り出し図

アイソレーション（不可侵領域）

最小使用サイズ

1-6 大学和文縦ロゴタイプ（2）

大学和文縦ロゴタイプ（2）



割り出し図



アイソレーション（不可侵領域）

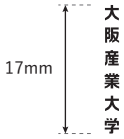

最小使用サイズ

1-7 大学英文横ロゴタイプ（1）

OSAKA SANGYO UNIVERSITY

大学英文横ロゴタイプ（1）

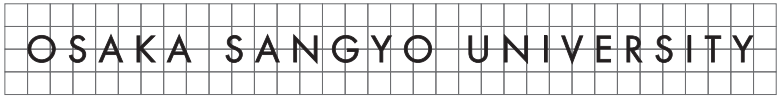

割り出し図

アイソレーション（不可侵領域）



最小使用サイズ

1-7 大学英文横ロゴタイプ（2）

大学英文横ロゴタイプ（2）

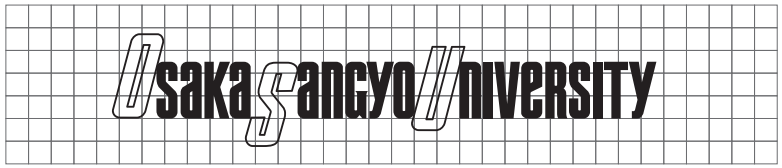

割り出し図

最小使用サイズ

1-8 大学英文変形ロゴタイプ

大学英文変形ロゴタイプ（1）

大学英文変形ロゴタイプ（2）

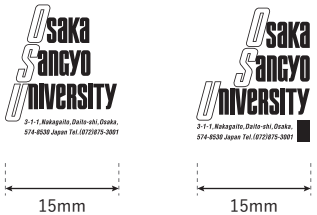

最小使用サイズ

割り出し図



アイソレーション（不可侵領域）

1-9 推奨書体

■ 推奨書体は、ブランドロゴとの親和性の高い書体として一般書体の中から選定されたものです。
封筒・名刺・学校案内やポスター等のコミュニケーションアイテムにも出来る限り使用してください。

■ 使用環境に下記書体がない場合は、和文・英文共に可能な範囲で下記書体に似たものを選択ください。

■ 和文と英文の組み合わせについては文字サイズ・バランスが異なりますので、適宜調整して使用ください。

ＭＳ明朝	亜井宇絵御かきくけこサシスセソ
ＭＳゴシック	**亜井宇絵御かきくけこサシスセソ**
游ゴシック	亜井宇絵御かきくけこサシスセソ
CENTURY	ABCDEFGhijklmn012345
Helvetica	ABCDEFGhijklmn012345

1-10　基本色

■ 本学の「基本色」としてロゴや英文ロゴマーク・校章には「黒」、無限大のロゴマークは「青」が設定されています。
また、大学を象徴するイメージカラーとして大学カラー「紺」が設定されています。
大学から発信される各種広報物・報告書・web サイト・グッズ類等全てに対して、大学カラー「紺」の使用を強要するものではありません。しかし、ロゴマークやロゴタイプと並ぶ本学の象徴として、この大学カラーの使用を許可します。

■ またブランドロゴを使用する際、背景が黒などの濃い色の場合、白抜きでの使用も可能とします。

大阪産業大学 大学カラー（紺）

DIC コード　435
C:96%　M:86%　Y:45%　K:22%
R:22　G:50　B:89
Web: #081cbe

大阪産業大学 大学ロゴマーク（青）

DIC コード　221
C:100%　M:80%　Y:0%　K:0%
R:0　G:64　B:152
Web: #004098

1-11 背景色との組み合わせ

■ 背景の濃度について

背景の色合いや明度によってブランドロゴへの使用が認められている白と黒、また大学カラーの「紺」、大学ロゴマークへの使用が認められている「青」が明瞭に認識できない場合は下記の規定に従い、色を設定してください。

ロゴマーク及びロゴタイプの色が「黒」… 各色濃度 80% で白抜きに変更してください。また黒の明度が 45% 以下の場合、使用不可とします。

ロゴマーク及びロゴタイプの色が「紺」… 各色濃度 60% で白抜きに変更してください。ただし同系色の場合は 40% で白抜きにしてください。

大学ロゴマークの色が「青」… 各色濃度 60% で白抜きに変更してください。ただし同系色の場合は 40% で白抜きにしてください。

20%　40%　60%　80%　100%

※例外として、映像やデジタルサイネージなど背景色が変化するメディアに限定してシンボルマーク・及びロゴタイプに白・及び黒の枠を設けることを許可します。

ブランドロゴ組み合わせルール

ここに定める以外の組み合わせは基本的に許可しておりませんが、学部ごとのロゴや記念行事などの
公認ロゴマークとの組み合わせについては、その都度下記に問い合わせてください。

大阪産業大学 学長企画室 企画・広報課
TEL:072-875-3001

■サイズについて

組み合わせについては、各ブランドロゴの位置関係やバランスは崩さず、規定の最小サイズ以上になるようにしてください。

※ロゴタイプを個別に拡大・縮小することは禁止します。セットごとの大きさの比率や位置関係には変更を加えずに拡大・縮小を行ってください。
また、最小サイズであっても印刷物の素材・用途によって可読性・視認性が損なわれる使用方法は不可とします。

2-1 ブランドロゴの組み合わせ - 横並び（1）

横並びの各ロゴタイプとの組み合わせを 5 つに定めます。
ロゴ基本要素を用いて、これ以外の組み合わせを自由に作成することは禁じています。

大阪産業大学
OSAKA SANGYO UNIVERSITY

組み合わせ横並び（1）

割り出し図

アイソレーション（不可侵領域）



最小使用サイズ

2-1 ブランドロゴの組み合わせ - 横並び（2）

組み合わせ横並び（2）

割り出し図

アイソレーション（不可侵領域）

最小使用サイズ

2-1 ブランドロゴの組み合わせ - 横並び（3）

組み合わせ横並び（3）

割り出し図

アイソレーション（不可侵領域）

最小使用サイズ

2-1 ブランドロゴの組み合わせ - 横並び（4）

組み合わせ横並び（4）

割り出し図

アイソレーション（不可侵領域）

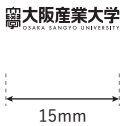

最小使用サイズ

2-1 ブランドロゴの組み合わせ - 横並び（5）

大阪産業大学

組み合わせ横並び（5）

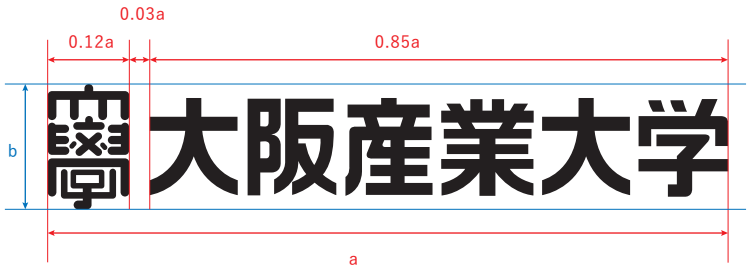

割り出し図

アイソレーション（不可侵領域）

最小使用サイズ

2-2 ブランドロゴの組み合わせ - 縦並び（1）

縦並びの各ロゴタイプとの組み合わせを 6 つに定めます。
ロゴ基本要素を用いて、これ以外の組み合わせを自由に作成することは禁じています。

組み合わせ縦並び（1）

割り出し図

アイソレーション（不可侵領域）

最小使用サイズ

2-2 ブランドロゴの組み合わせ - 縦並び（2）

組み合わせ縦並び（2）

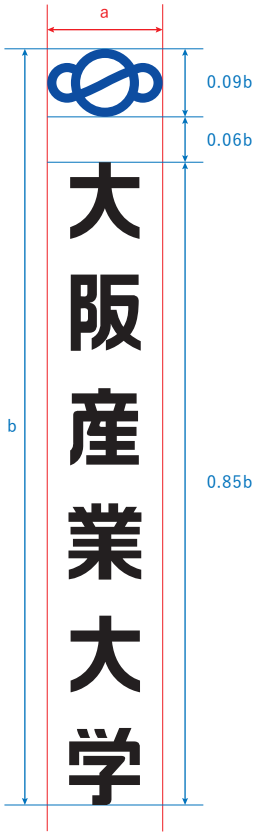

割り出し図

アイソレーション（不可侵領域）

最小使用サイズ

2-2 ブランドロゴの組み合わせ - 縦並び（3）

組み合わせ縦並び（3）

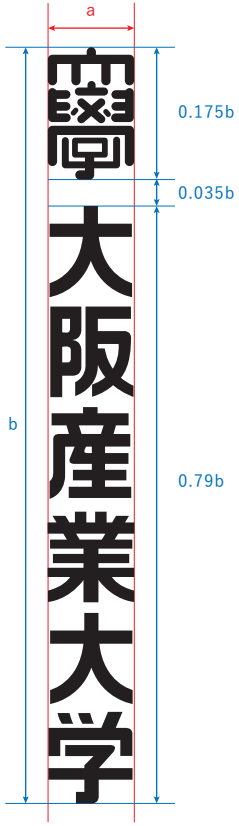

割り出し図

アイソレーション（不可侵領域）

最小使用サイズ

2-2 ブランドロゴの組み合わせ - 縦並び（4）

組み合わせ縦並び（4）

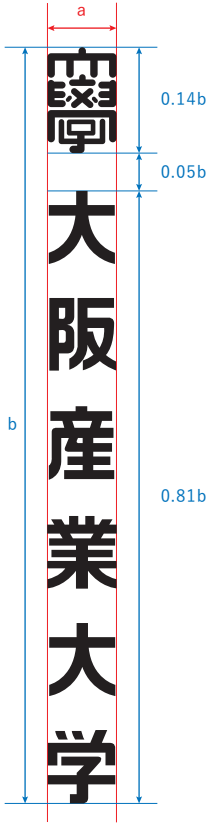

割り出し図

アイソレーション（不可侵領域）

最小使用サイズ

2-2 ブランドロゴの組み合わせ - 縦並び（5）

組み合わせ縦並び（5）

割り出し図

アイソレーション（不可侵領域）

最小使用サイズ

2-2 ブランドロゴの組み合わせ - 縦並び（6）

組み合わせ縦並び（6）

割り出し図

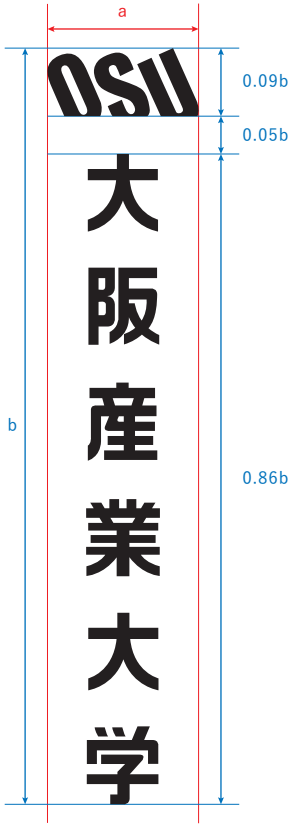

アイソレーション（不可侵領域）

最小使用サイズ

2-3 ブランドロゴの組み合わせ - 縦積み（1）

■ 縦積みの各ブランドロゴとの組み合わせは、以下の 12 セットを使用可能とします。

■ これ以外の組み合わせを独自に作成することは禁止します。（背景色の濃度により、ブランドロゴの視認性が損なわれる場合には 15 ページの背景色との組み合わせを参考にそれぞれ白抜きで使用可能）

組み合わせ縦積み A

組み合わせ縦積み B

組み合わせ縦積み C

組み合わせ縦積み D

組み合わせ縦積み E

組み合わせ縦積み F

組み合わせ縦積み G

組み合わせ縦積み H

組み合わせ縦積み I

組み合わせ縦積み J

組み合わせ縦積み K

組み合わせ縦積み L

2-3 ブランドロゴの組み合わせ - 縦積み（2）

■ 割り出し図

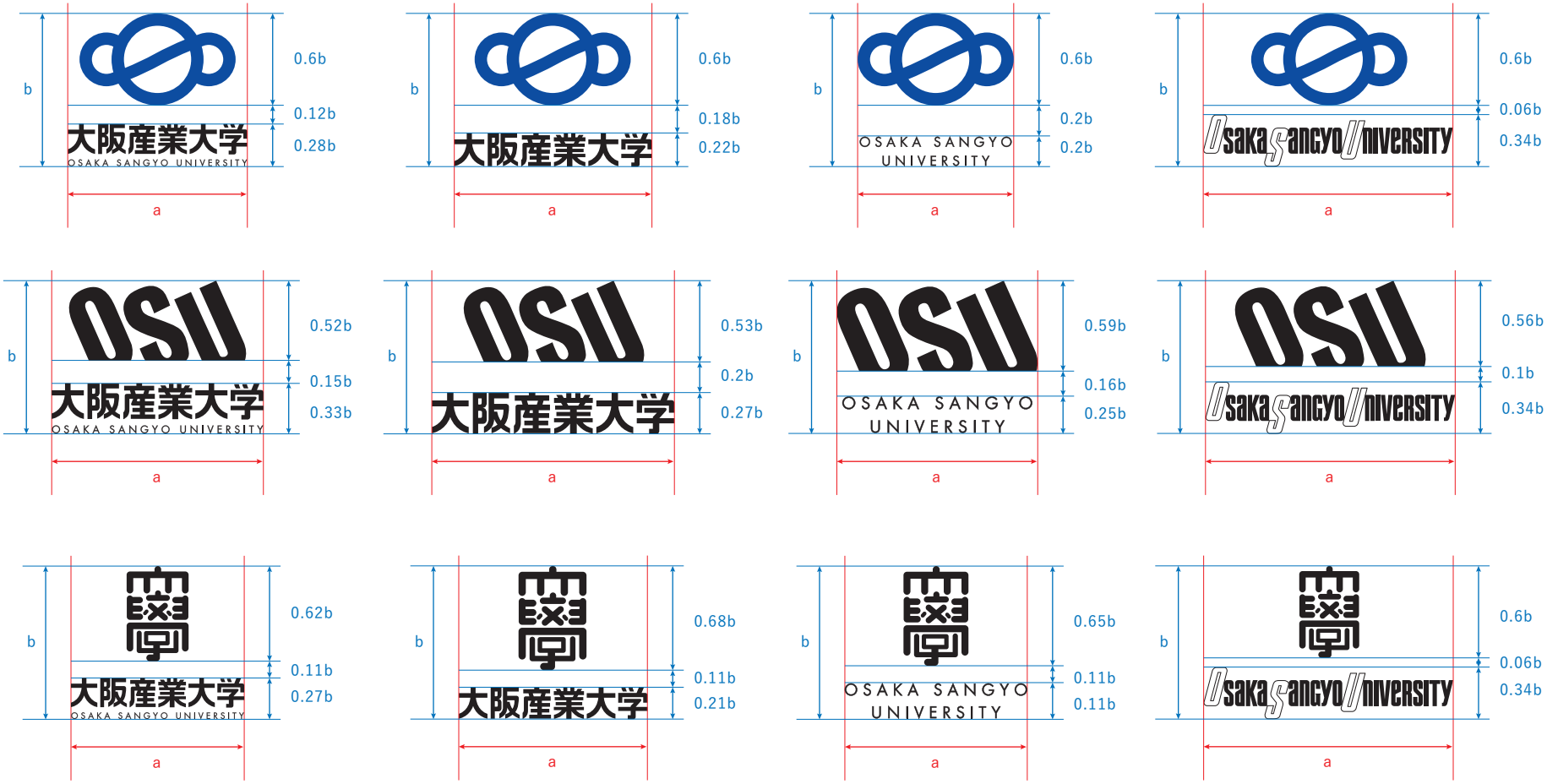

2-3 ブランドロゴの組み合わせ - 縦積み（3）

■ 最小サイズ

各ブランドロゴの組み合わせについては、位置関係やバランスを崩さず、下記のサイズ以上になるようにしてください。

※注意　基本的には 30mm で設定されていますが、使用する際の素材や背景によって文字やロゴマークの可読性が難しくなる場合は大きさを変更してください。

3－1 使用可能例

■ 下記のパターンは使用可能とします。15 ページの「1-11 背景色との組み合わせ」を参照し、背景と明瞭に認識できるよう使用してください。
背景が写真の場合も、ロゴマークが明瞭に認識できるように適宜使い分けてください。
動画の場合、動く背景とロゴマークが重なる位置での使用は可能ですが、原則、背景と明瞭に認識できるように使用してください。
なお、ロゴマークの視認性について判断しかねる場合は、学長企画室 企画・広報課にお問い合わせください。

背景を大学カラー以外の色に変える

視認性を高めるための加工を加える

使用可能例

3-1 使用禁止例（1）

■ 下記のパターンは使用不可とします。

大学公式の書類・行事に
使用されるため、
自由な組み合わせや使用方法は
許可していません。

下線を入れない

アレンジしない



任意のイラスト・
マークと組み合わせ
ない



色で塗りつぶさない

他のロゴと重ねない

3-1 使用禁止例（2）

OSAKA SANGYO UNIVERSITY

色や形のある枠を被せない

OSAKA SANGYO UNIVERSITY

ロゴマークで囲まない

大阪産業大学 OSAKA SANGYO UNIVERSITY

英文ロゴを後ろに配置しない

大阪産業大学
ABCDEFGHIJKLMNOPQRSTUVWXYZ

組み合わせる要素自体を変更しない

大阪産業大学

遠近処理やゆがみ等を加えない

大阪産業大学

色や形のある
図形で囲まない

大阪産業大学

透過させたり
影を付けない

OSAKA
SANGYO
UNIVERSITY

変形しない

3-1 使用禁止例（3）

ロゴの比率を
変えない

大学カラー以外の
色を部分的につけない

図形と
組み合わせない

下の住所の
位置を変更しない

※住所箇所を省略するのは OK

ロゴを
組み合わせない

ロゴの側に文字や
図形を入れない

○○○○○学部

全体を大学カラー
以外の色に変えない

コントラストの強いパターンを
背景に配置しない

※視認性を担保できない場合は、
31 ページの「3-1 使用可能例」を参照し、
視認性を高めるための加工を加えること

3-1 使用禁止例（4）

ロゴをぼかさない

遠近処理や
ゆがみ等を加えない

ロゴのバランスを
アレンジしない

校章と
組み合わせない

色や形のある
枠で囲まない

規定外の
組み合わせを
しない

4－1 お問い合わせ

ブランドロゴ、指定カラー等は必ず正しく使用されなければなりません。
こちらのマニュアルを活用して正しい活用の仕方を確認し、新たなデザイン展開や遵守方法に疑問が生じた場合は、必ず下記のお問い合わせ先までご連絡ください。

お問い合わせ先

大阪産業大学 学長企画室 企画・広報課
TEL：072-875-3001
mail : gakukika@cnt.osaka-sandai.ac.j p